

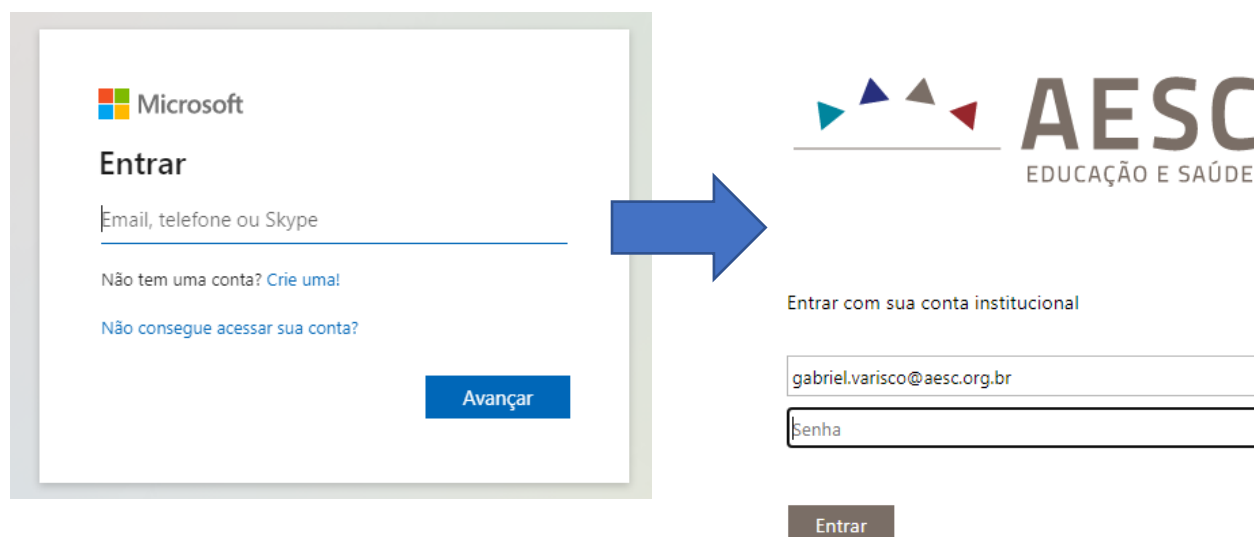
# Acesso no portal usando duplo fator de autenticação

A configuração do duplo fator será obrigatória para todos que usam o site <https://mfa.aesc.org.br> e é pré-requisito para este acesso ter o aplicativo “Microsoft Authenticator” no celular. É por meio deste aplicativo que será permitido seu acesso. Vamos aos passos para configurar.

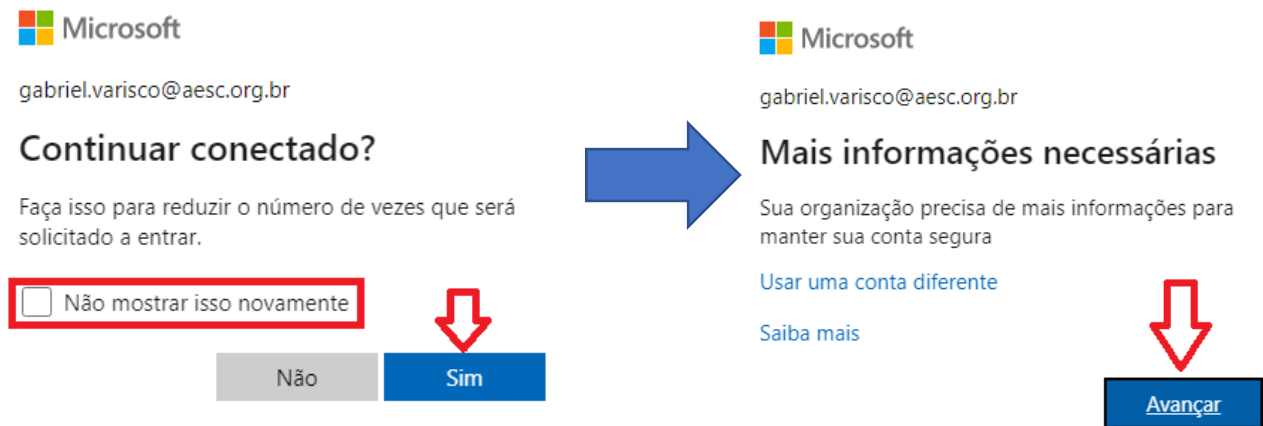
**Passo 1:** Acesse o site: <https://mfa.aesc.org.br> e clique em “Microsoft MFA” conforme imagem abaixo:



**Passo 2:** Coloque seu e-mail, clique em avançar, digite sua senha e clique em entrar.

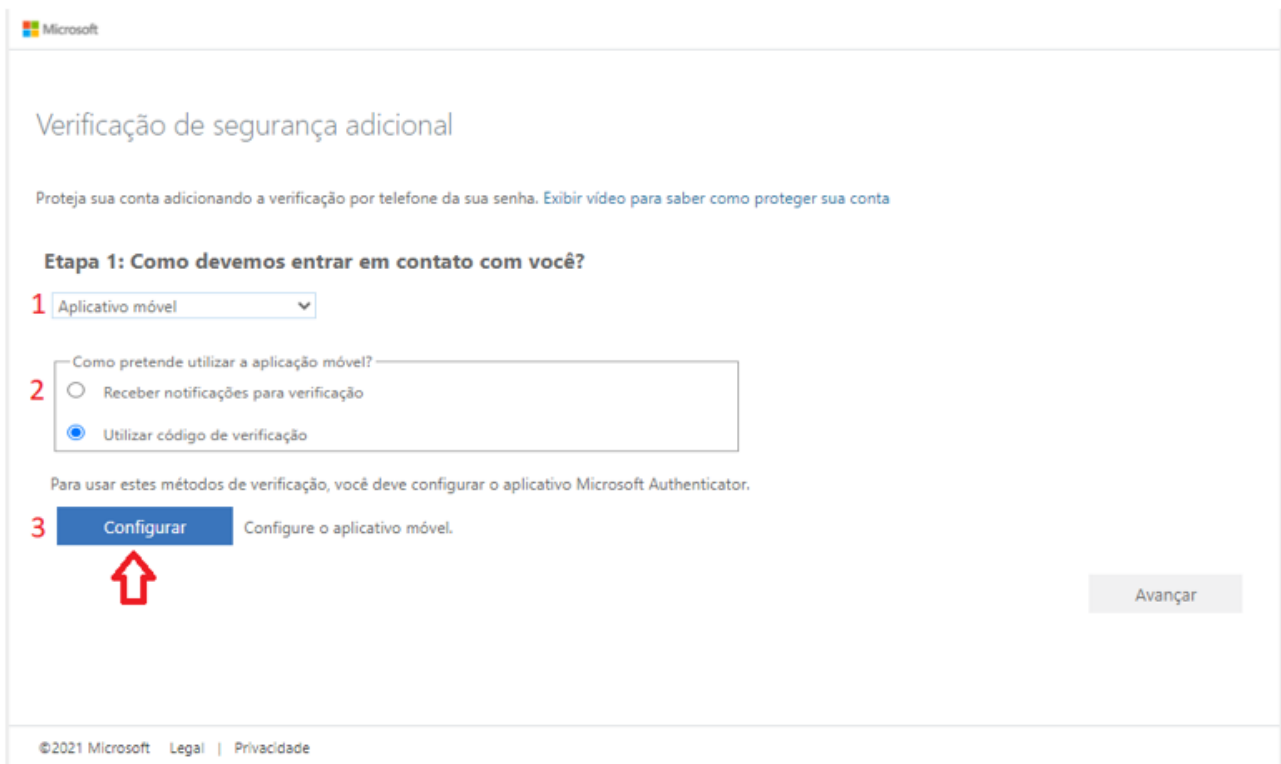


**Passo 3:** Marque a opção para “Não mostrar isso novamente” e clique em “Sim”. Logo depois, clique em “Avançar”.



**Passo 4:** Siga a sequência de configuração:

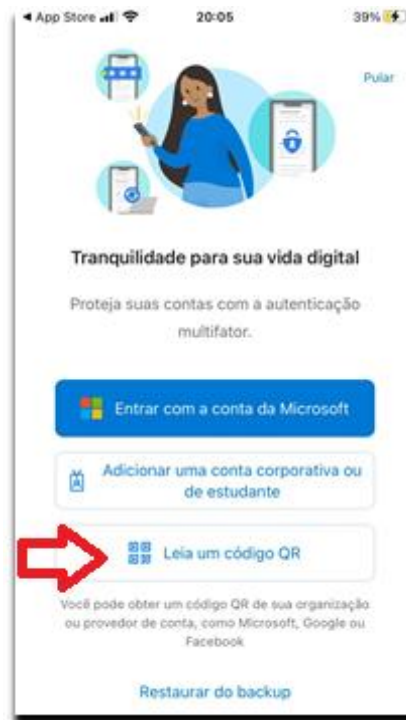
1. Selecione Aplicativo móvel
2. Marque: Receber notificações para verificação
3. Clique em configurar




**Passo 5:** Vai aparecer um QRcode. No seu celular baixe o aplicativo “*Microsoft Authenticator*” na *Apple Store* ou *Google Play*. E siga os passos abaixo: Clique em “concordo” e “leia um código QR”.

Neste momento vai abrir a câmera do seu celular (vai aparecer uma opção pedindo permissão para usar a câmera, clique em permitir).

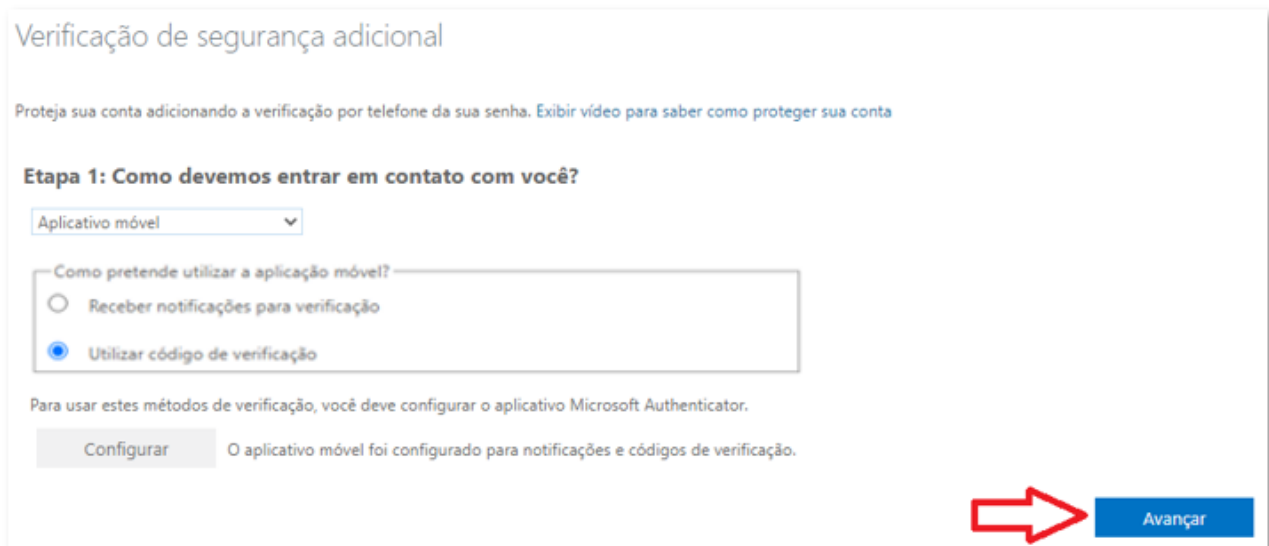
Após isso, aponte a câmera para o QR Code (vai aparecer uma opção pedindo permissão para receber notificações, clique em permitir)



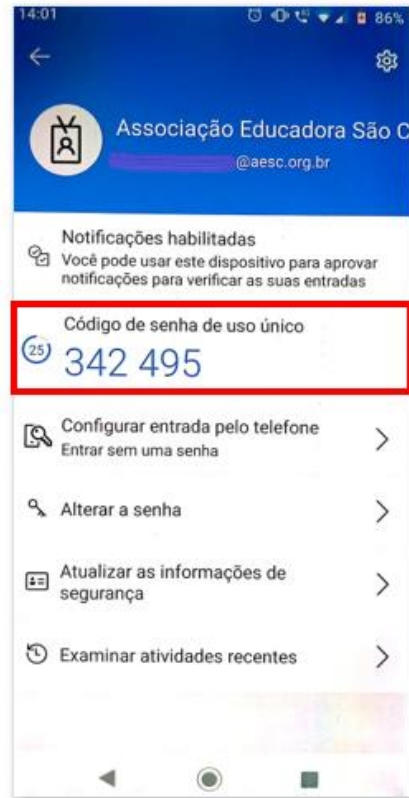
**Passo 6:** Após ter lido o QR Code, clique em “avançar”.



**Passo 7:** Clique em “Avançar”



**Passo 8:** Abra a aplicativo Microsoft Authenticator, selecione a conta “Associação Educadora São Carlos” e copie o **Código de Senha de uso único** (conforme imagem).



**Passo 9:** Insira o **Código de Senha de uso único**

Verificação adicional de segurança

Proteja a sua conta adicionando a verificação pelo telefone à sua palavra-passe. [Veja o vídeo para saber como proteger a sua conta](#)

**Passo 2: Introduza o código de verificação a partir da aplicação móvel**

Introduza o código de verificação apresentado na aplicação

**Passo 10:** Siga os passos conforme a imagem abaixo:

1. Selecione: Brasil (+55)
2. Digite o número do seu celular com o DDD
3. Clique em concluir.

Microsoft

## Verificação de segurança adicional

Proteja sua conta adicionando a verificação por telefone da sua senha. Exibir vídeo para saber como proteger sua conta

### Etapa 3: Caso você perda acesso ao aplicativo móvel

1  2

Seus números de telefone serão usados apenas para a segurança da conta. Tarifas telefônicas e de SMS padrão serão aplicadas.

3

©2021 Microsoft Legal | Privacidade

Sempre quando for fazer um acesso ou conectar na VPN vai aparecer a tela para inserir o **Código de senha de uso único** (conforme passo 8 e 9).